



## Anexo - Configuração de prefixo de SSID

### Requisitos

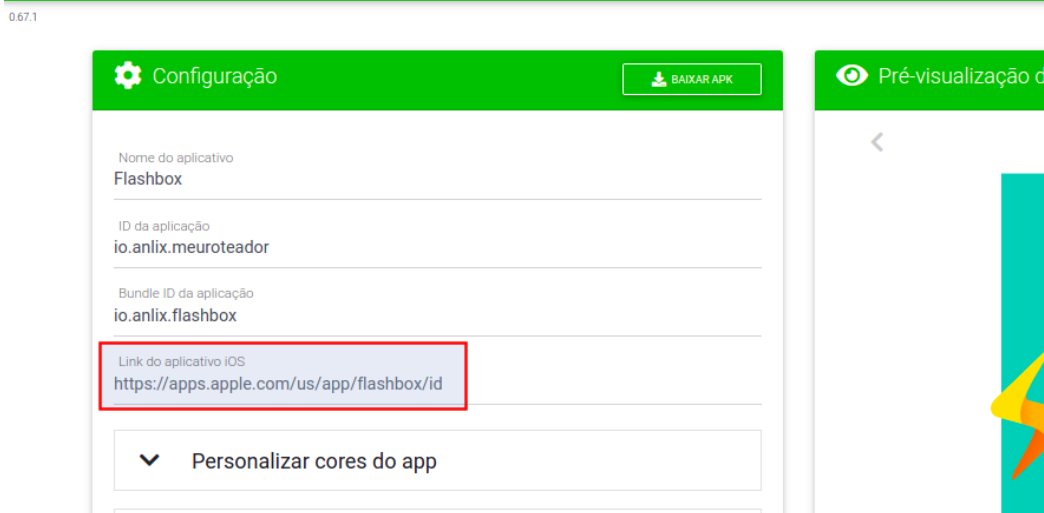
- Esta funcionalidade da solução Flashbox **requer** a contratação do app personalizado para clientes.
- O Flashman deverá estar na versão 2.7.0 ou superior
- O aplicativo personalizado para clientes deverá estar na versão 0.22.0 ou superior

### Descrição

Esta funcionalidade da solução Flashbox permite configurar um prefixo no nome da rede Wi-Fi de cada CPE gerenciado pela solução Flashbox (Roteador ou ONT, firmware Flashbox ou TR-069).

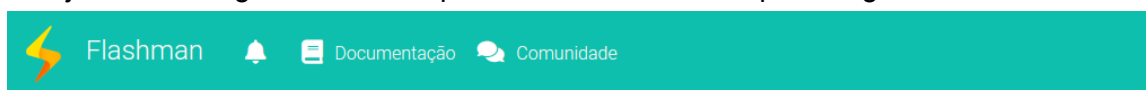
### Configuração

1. No [controle.anlix.io](https://controle.anlix.io), em **Ferramentas > Personalizar**, Certifique-se que o aplicativo personalizado contratado possui o link correto para redirecionamento de seu aplicativo na loja iOS:



- a. Este link será importante para redirecionar o usuário do aplicativo do cliente caso o mesmo tenha baixado o aplicativo incorreto

2. No Flashman, em Configurações > Configurações Gerais, configure o prefixo SSID desejado e em seguida habilite o prefixo. Observe o exemplo a seguir:



270

## Configurações

Configurações gerais

Número mínimo de caracteres da senha PPPoE  
4

Deixar que o Flashman se atualize automaticamente

Prefixo SSID  
SUPERTESTE#

Habilitar prefixo SSID no Wi-Fi dos CPEs

- a. **ATENÇÃO!** Ao salvar essa configuração, o prefixo SSID passará a valer apenas para novos cadastros de CPEs ou cadastros de CPEs que foram removidos e adicionados novamente.
- b. **ATENÇÃO!** Ao desabilitar a configuração do prefixo SSID, cadastros de CPEs que foram ativados com o prefixo permanecerão da mesma forma e o prefixo terá que ser desabilitado individualmente.
3. No Flashman, após habilitar o prefixo SSID, o cadastro de um novo CPE ficará da seguinte forma ao selecionar a opção Wi-Fi:

31 total  
● 11  
● 0  
● 20

admin123 00:E0:4C:B3:E1:24 192.168.89.246  
Flashbox

SOBRE MODO WAN LAN WI-FI OPÇÕES

Habilitar prefixo SSID

2.4GHz 5.0GHz

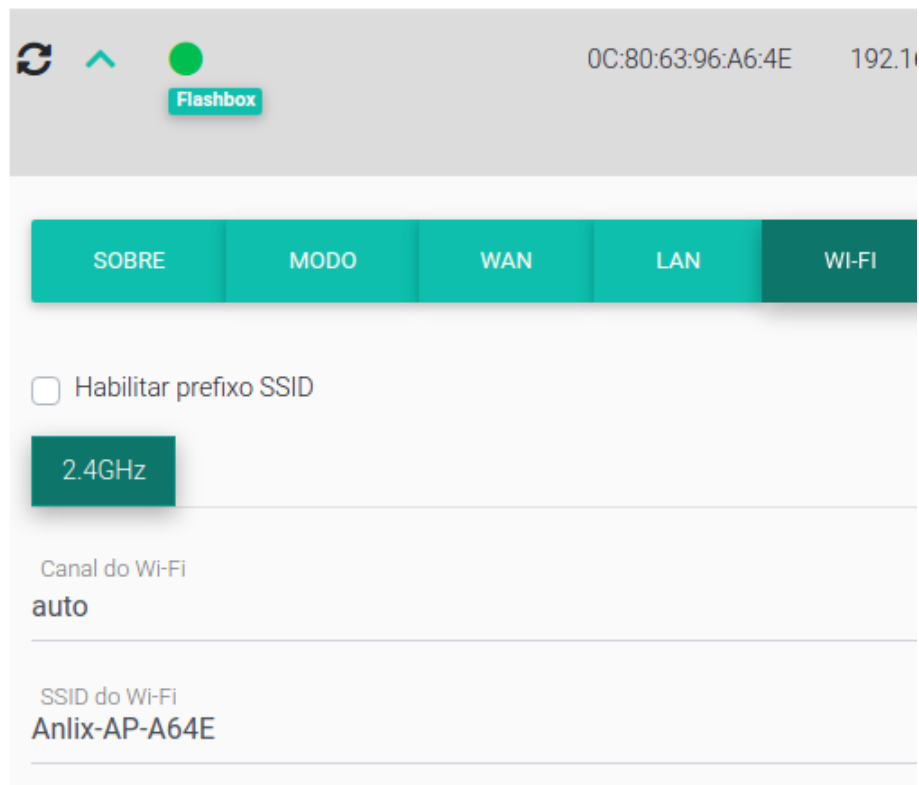
Canal do Wi-Fi  
auto

Canal escolhido em auto: 3

SSID do Wi-Fi  
SUPERTESTE#Anlix-AP-E124

- a. Será possível desabilitar o prefixo individualmente para cada CPE

4. No Flashman, após habilitar o prefixo SSID, o cadastro de um CPE já existente ficará da seguinte forma ao selecionar a opção Wi-Fi:



5. No app do cliente, ao habilitar o prefixo SSID, a edição do nome da rede Wi-Fi no app aparecerá da seguinte forma:

